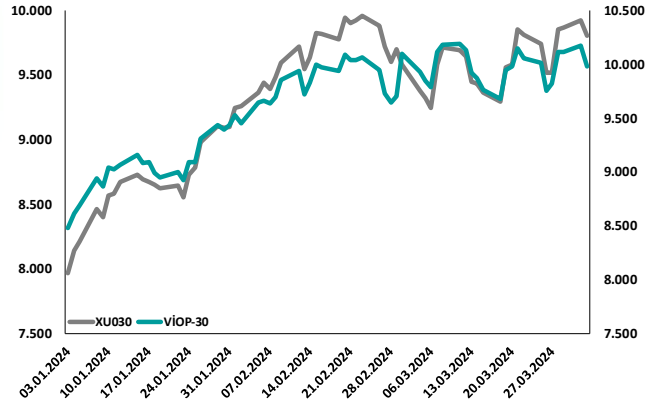
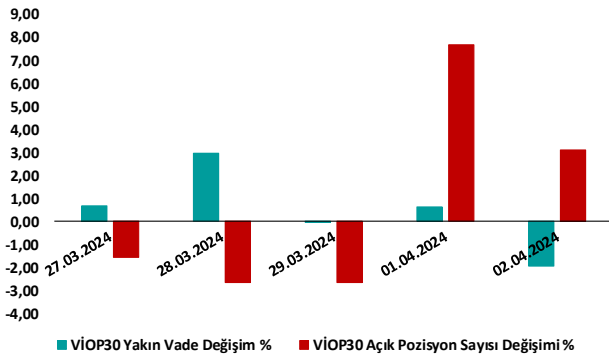


BİST30 ve VIOP30 Yakın Vade Performansı

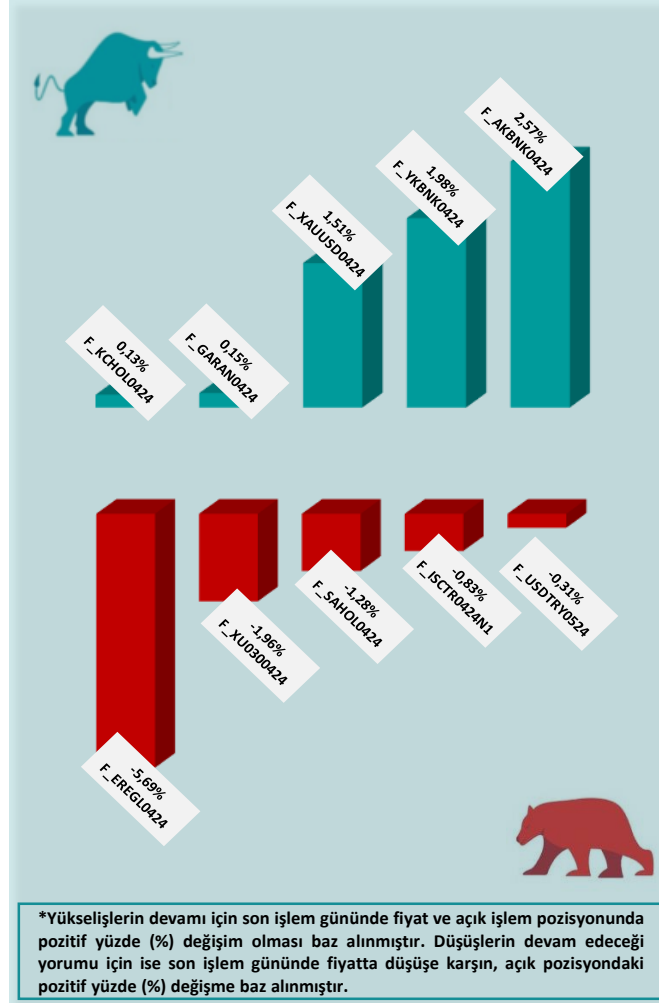


VIOP30 Günlük Performans ve Açık Pozisyon Değişimi %



■ VIOP30 Yakın Vade Değişim % ■ VIOP30 Açık Pozisyon Sayısı Değişimi %

Yükseliş ve Düşüşün Devam Etmesi Beklenen Kontratlar* ile Son İşlem Günü Getirileri



*Yükselişlerin devamı için son işlem gününde fiyat ve açık işlem pozisyonunda pozitif yüzde (%) değişim olması baz alınmıştır. Düşüşlerin devam edeceği yorumu için ise son işlem gününde fiyatta düşüşe karşın, açık pozisyonundaki pozitif yüzde (%) değişime baz alınmıştır.

Yasal Çekinceler

Burada yer alan bilgiler INVESTAZ Yatırım Menkul Değerler A.Ş. tarafından genel bilgilendirme amacı ile hazırlanmıştır. Yatırım bilgi, yorum ve tavsiyeleri yatırım danışmanlığı kapsamında değildir. Yatırım danışmanlığı hizmeti, SPK tarafından yetkilendirilmiş yetkili kuruluşlar tarafından kişilerin risk ve getiri tercihleri dikkate alınarak sözleşme imzalanmak suretiyle kişiye özel olarak sunulmaktadır. Burada yer alan yorum ve tavsiyeler ise genel nitelikte olup tavsiyede bulunanların kişisel görüşlerine dayanmaktadır. Herhangi bir yatırım aracının alım-satım önerisi ya da getiri vaadi olarak yorumlanmamalıdır. Bu görüşler mali durumunuz ile risk ve getiri tercihlerinize uygun olmayabilir. Bu nedenle, sadece burada yer alan bilgilere dayanarak yatırım kararı verilmesi beklentilerinize uygun sonuçlar doğurmayabilir. Tüm veriler, INVESTAZ Yatırım Menkul Değerler A.Ş tarafından güvenilir olduğuna inanılan kaynaklardan alınmıştır. Burada yer alan fiyatlar, veriler ve bilgilerin tam ve doğru olduğu garanti edilemez; içerik, haber verilmeksizin değiştirilebilir. Bu kaynakların kullanılması nedeni ile ortaya çıkabilecek hatalardan veya zararlılardan kurum çalışanları ile INVESTAZ Yatırım Menkul Değerler A.Ş. Sorumlu değildir.

Hacmi En Çok Artan Pay Vadeli Kontratları

1	2	3
F_YKBNK0424	F_AKBNK0424	F_THYA00424
28,93	51,12	308,86
▲ 2,05%	▲ 2,53%	▼ -2,63%
2.787 milyon TL	2.757 milyon TL	2.316 milyon TL
4	5	6
F_KCHOL0424	F_EREGL0424	F_SAHOL0424
209,09	40,62	87,07
▼ -0,18%	▼ -5,82%	▼ -0,96%
1.859 milyon TL	1.102 milyon TL	1.056 milyon TL

Son İşlem Gününde En Çok Yükselen ve En Çok Düşen Kontratlar

Değişim	Kontrat	Hacim (TL)
3,15%	F_XAGUSD0624	128.995.991
3,03%	F_XAGUSD0424	1.202.839.967
2,62%	F_ARCLK0524	19.068.836
2,62%	F_ARCLK0424	200.170.828
2,53%	F_AKBNK0424	2.756.909.835
Değişim	Kontrat	Hacim
-5,90%	F_EREGL0524	17.581.698
-5,82%	F_EREGL0424	1.101.678.677
-5,38%	F_DOAS0524	4.637.617
-5,08%	F_DOAS0424	126.441.124
-4,99%	F_KRDMD0424	365.423.143

XU030
Yakın Vade
9.979,25
▼ -1,96%

USDTRY
Yakın Vade
33,0967
▼ -0,22%

EURTRY Yakın
Vade
35,7248
▼ -0,22%

EURUSD
Yakın Vade
1,0787
▲ 0,20%

XAUUSD
Yakın Vade
2.288
▲ 1,51%

XAGUSD
Yakın Vade
26,14
▲ 4,06%

Endeks Vadeli Sözleşmeler	Kapanış	Günlük Değişim %	Haftalık Değişim %	Yüksek	Düşük	İşlem Miktarı	İşlem Hacmi (milyon TL)	Açık Pozisyon Sayısı	Açık Pozisyon Değişimi %	Vade Tarihi	Vadeye Kalan Gün	Trend Yönü Beklentisi
F_XU0300424	9.979	-1,96	2,28	10.275	9.961	89.605	21.698	304.963	3,11	30.04.2024	27	▼
F_XLBNK0424	10.200	1,01	7,05	10.401	10.055	531	91	1.296	6,93	30.04.2024	27	▲

Döviz Vadeli Sözleşmeler	Kapanış	Günlük Değişim %	Haftalık Değişim %	Yüksek	Düşük	İşlem Miktarı	İşlem Hacmi (milyon TL)	Açık Pozisyon Sayısı	Açık Pozisyon Değişimi %	Vade Tarihi	Vadeye Kalan Gün	Trend Yönü Beklentisi *
F_USDTRY0424	33,0967	-0,22	-1,20	33,2979	33,0150	9.954	3.836	1.059.784	-1,20	30.04.2024	27	▬
F_EURTRY0424	35,7248	-0,22	-1,92	35,8400	35,5500	153	20	19.523	0,08	30.04.2024	27	▼
F_EURUSD0424	1,0787	0,20	-0,64	1,0800	1,0746	258	223	27.192	3,27	30.04.2024	27	▲
F_GBPUUSD0424	1,2563	-0,09	-0,66	1,2572	1,2554	10	1	55	1,85	30.04.2024	27	▼

Kıymetli Maden Vadeli Sözleşmeler	Kapanış	Günlük Değişim %	Haftalık Değişim %	Yüksek	Düşük	İşlem Miktarı	İşlem Hacmi (milyon TL)	Açık Pozisyon Sayısı	Açık Pozisyon Değişimi %	Vade Tarihi	Vadeye Kalan Gün	Trend Yönü Beklentisi *
F_XAUTRYM0424	2.416	0,69	1,99	2.431	2.404	8.456	879	1.114.039	-1,01	30.04.2024	27	▬
F_XAUUSD0424	2.288	1,51	4,27	2.288	2.263	4.636	2.075	67.922	19,09	30.04.2024	27	▲
F_XAGUSD0424	26,14	4,06	6,04	26,17	25,45	10.314	1.203	212.352	-10,29	30.04.2024	27	▬

*Yukarı yönlü trend beklentisi için son işlem gününde fiyat ve açık pozisyon yüzde değişimleri pozitif olan kontratlar baz alınırken; aşağı yönlü trend beklentileri için son işlem gününde fiyatın negatif yüzde değişmeye karşılık, yine son işlem günündeki açık pozisyonundaki pozitif yüzde değişme durumu dikkate alınmıştır. Belirtilen bu iki durum haricindeki fiyat ve açık pozisyon değişimleri için ise yatay/nötr işareti kullanılmıştır.

Yasal Çekinceler

Burada yer alan bilgiler INVESTAZ Yatırım Menkul Değerler A.Ş. tarafından genel bilgilendirme amacı ile hazırlanmıştır. Yatırım bilgi, yorum ve tavsiyeleri yatırım danışmanlığı kapsamında değildir. Yatırım danışmanlığı hizmeti, SPK tarafından yetkilendirilmiş yetkili kuruluşlar tarafından kişilerin risk ve getiri tercihleri dikkate alınarak sözleşme imzalanmak suretiyle kişiye özel olarak sunulmaktadır. Burada yer alan yorum ve tavsiyeler ise genel nitelikte olup tavsiyede bulunanların kişisel görüşlerine dayanmaktadır. Herhangi bir yatırım aracının alım-satım önerisi ya da getiri vaadi olarak yorumlanmamalıdır. Bu görüşler mali durumunuz ile risk ve getiri tercihlerinize uygun olmayabilir. Bu nedenle, sadece burada yer alan bilgilere dayanarak yatırım kararı verilmesi beklentilerinize uygun sonuçlar doğurmayabilir. Tüm veriler, INVESTAZ Yatırım Menkul Değerler A.Ş tarafından güvenilir olduğuna inanılan kaynaklardan alınmıştır. Burada yer alan fiyatlar, veriler ve bilgilerin tam ve doğru olduğu garanti edilemez; içerik, haber verilmeksizin değiştirilebilir. Bu kaynakların kullanılması nedeni ile ortaya çıkabilecek hatalardan veya zararlardan kurum çalışanları ile INVESTAZ Yatırım Menkul Değerler A.Ş. Sorumlu değildir.

Pay Vadeli Sözleşmeler	Kapanış	Günlük Değişim %	Haftalık Değişim %	Yüksek	Düşük	İşlem Miktarı	İşlem Hacmi (milyon TL)	Açık Pozisyon Sayısı	Açık Pozisyon Değişimi %	Vade Tarihi	Vadeye Kalan Gün	Trend Yönü Beklentisi *
F_AEFES0424	157,99	-2,64	2,99	166,70	157,35	5.052	159	7.171	-7,33	30.04.2024	27	—
F_AKBNK0424	51,15	2,57	10,24	51,57	49,41	57.421	2.757	342.669	7,57	30.04.2024	27	▲
F_AKSEN0424	35,70	0,31	1,39	36,28	35,04	2.512	43	17.893	1,71	30.04.2024	27	▲
F_ALARK0424	129,79	-3,14	-3,11	134,50	129,24	7.004	193	40.160	1,16	30.04.2024	27	▼
F_ARCLK0424	157,64	2,83	4,24	160,82	152,35	5.870	200	15.558	-2,13	30.04.2024	27	—
F_ASELS0424	54,43	-4,73	-2,03	57,95	53,86	24.188	536	99.053	5,01	30.04.2024	27	▼
F_ASTOR0424	94,34	-4,92	-3,25	99,95	94,23	7.011	142	22.219	2,14	30.04.2024	27	▼
F_BIMSA0424	375,80	-0,82	3,81	383,31	372,19	7.775	427	20.008	4,50	30.04.2024	27	▼
F_CIMSA0424	30,45	-1,77	-6,48	31,41	30,32	2.226	27	17.968	16,83	30.04.2024	27	▼
F_DOAS0424	276,03	-5,21	-2,78	297,00	274,00	3.050	126	5.357	47,82	30.04.2024	27	▼
F_DOHOL0424	13,36	-2,48	1,60	13,85	13,36	7.735	321	400.181	1,98	30.04.2024	27	▼
	0	0,00	0,00	0,00	0,00	0	0	0	0,00	00.01.1900	0	—
F_EKGYO0424	9,35	-3,41	-4,69	9,79	9,34	13.149	743	1.499.669	-3,85	30.04.2024	27	—
F_ENJSA0424	57,31	-1,58	-4,12	59,08	57,03	4.022	104	30.250	5,04	30.04.2024	27	▼
F_ENKAI0424	34,03	-0,82	-0,18	34,93	33,76	12.149	153	73.450	-0,07	30.04.2024	27	—
F_EREGL0424	40,61	-5,69	-8,06	43,60	40,50	21.983	1.102	418.951	0,39	30.04.2024	27	▼
F_FROTO0424	1.125,92	-1,56	1,34	1.158,50	1.125,74	2.399	359	4.653	16,06	30.04.2024	27	▼
F_GARAN0424	72,91	0,15	5,68	74,78	72,41	32.644	1.018	140.652	2,56	30.04.2024	27	▲
F_GUBRF0424	153,88	-2,02	-2,91	159,11	151,70	3.869	120	14.498	7,11	30.04.2024	27	▼
F_HALKB0424	13,59	-0,15	-1,02	13,87	13,52	3.994	156	168.772	0,10	30.04.2024	27	▼
F_HEKTS0424	15,24	-4,87	-11,40	16,19	15,24	11.320	144	135.679	-1,87	30.04.2024	27	—
F_ISCTRO424N1	11,93	-0,83	4,47	12,36	11,83	17.118	1.760	423.737	0,05	30.04.2024	27	▼
	0	0,00	0,00	0,00	0,00	0	0	0	0,00	00.01.1900	0	—
	0	0,00	0,00	0,00	0,00	0	0	0	0,00	00.01.1900	0	—
F_KCHOL0424	209,73	0,13	7,25	218,89	207,16	38.211	1.859	51.472	17,30	30.04.2024	27	▲

*Yukarı yönlü trend beklentisi için son işlem gününde fiyat ve açık pozisyon yüzde değişimleri pozitif olan kontratlar baz alınırken; aşağı yönlü trend beklentileri için son işlem gününde fiyattaki negatif yüzde değişmeye karşılık, yine son işlem günündeki açık pozisyonundaki pozitif yüzde değişme durumu dikkate alınmıştır. Belirtilen bu iki durum haricindeki fiyat ve açık pozisyon değişimleri için ise yatay/nötr işareti kullanılmıştır.

Yasal Çekinceler

Burada yer alan bilgiler INVESTAZ Yatırım Menkul Değerler A.Ş. tarafından genel bilgilendirme amacı ile hazırlanmıştır. Yatırım bilgi, yorum ve tavsiyeleri yatırım danışmanlığı kapsamında değildir. Yatırım danışmanlığı hizmeti, SPK tarafından yetkilendirilmiş yetkili kuruluşlar tarafından kişilerin risk ve getiri tercihleri dikkate alınarak sözleşme imzalanmak suretiyle kişiye özel olarak sunulmaktadır. Burada yer alan yorum ve tavsiyeler ise genel nitelikte olup tavsiyede bulunanların kişisel görüşlerine dayanmaktadır. Herhangi bir yatırım aracının alım-satım önerisi ya da getiri vaadi olarak yorumlanmamalıdır. Bu görüşler mali durumunuz ile risk ve getiri tercihlerinize uygun olmayabilir. Bu nedenle, sadece burada yer alan bilgilere dayanarak yatırım kararı verilmesi beklentilerinize uygun sonuçlar doğurmayabilir. Tüm veriler, INVESTAZ Yatırım Menkul Değerler A.Ş tarafından güvenilir olduğuna inanılan kaynaklardan alınmıştır. Burada yer alan fiyatlar, veriler ve bilgilerin tam ve doğru olduğu garanti edilemez; içerik, haber verilmeksizin değiştirilebilir. Bu kaynakların kullanılması nedeni ile ortaya çıkabilecek hatalardan veya zararlardan kurum çalışanları ile INVESTAZ Yatırım Menkul Değerler A.Ş. Sorumlu değildir.

Pay Vadeli Sözleşmeler	Kapanış	Günlük Değişim %	Haftalık Değişim %	Yüksek	Düşük	İşlem Miktarı	İşlem Hacmi (milyon TL)	Açık Pozisyon Sayısı	Açık Pozisyon Değişimi %	Vade Tarihi	Vadeye Kalan Gün	Trend Yönü Beklentisi *
F_KONTR0424	235,56	-2,21	-0,18	246,02	232,95	5.598	200	8.523	0,85	30.04.2024	27	▼
F_KOZAA0424	47,97	-2,08	1,18	50,19	47,73	6.418	154	50.111	-11,18	30.04.2024	27	→
F_KOZAL0424	22,32	-2,53	0,36	23,42	22,16	13.868	424	386.133	-3,19	30.04.2024	27	→
F_KRDMD0424	22,07	-5,12	-7,85	23,50	21,89	14.291	365	228.944	-1,68	30.04.2024	27	→
F_MGROS0424	434,06	-3,47	-1,24	452,56	434,00	4.336	280	8.747	10,44	30.04.2024	27	▼
F_ODAS0424	8,96	-3,86	-4,07	9,39	8,88	11.293	296	515.640	3,73	30.04.2024	27	▼
F_OYAKC0424	55,22	-3,88	-9,39	57,95	55,03	6.912	104	36.564	11,49	30.04.2024	27	▼
F_PETKM0424	19,21	-3,42	-14,55	20,15	19,09	12.178	461	353.014	-0,38	30.04.2024	27	→
F_PGSUS0424	832,83	-3,02	1,03	868,06	832,80	4.385	522	10.378	-1,40	30.04.2024	27	→
F_SAHOL0424	87,18	-1,28	9,39	89,02	86,23	33.033	1.056	127.261	0,49	30.04.2024	27	▼
F_SASA0424	40,16	-4,72	0,07	42,54	40,03	15.441	360	95.270	6,46	30.04.2024	27	▼
F_SISE0424	46,75	-3,55	-2,11	48,98	46,70	18.287	443	160.994	4,27	30.04.2024	27	▼
0	0,00	0,00	0,00	0,00	0,00	0	0	0	0,00	00.01.1900	0	→
F_SOKM0424	60,48	-2,95	-2,22	63,75	60,44	3.694	132	60.333	-0,77	30.04.2024	27	→
F_TAVHL0424	188,30	-3,41	6,55	196,19	187,20	5.546	226	25.155	-0,31	30.04.2024	27	→
F_TCELL0424	69,73	-0,85	0,50	71,55	69,10	21.850	552	156.017	-0,36	30.04.2024	27	→
F_THYAO0424	309,04	-2,54	3,34	321,00	308,20	30.540	2.316	127.299	-1,54	30.04.2024	27	→
F_TKFEN0424	40,36	-2,30	-2,82	42,05	40,20	3.352	68	35.328	-1,18	30.04.2024	27	→
F_TOASO0424	264,86	-4,55	2,66	280,39	262,41	6.086	295	25.050	6,91	30.04.2024	27	▼
F_TSKB0424	9,39	1,40	7,19	9,57	9,11	4.321	125	164.681	-1,55	30.04.2024	27	→
F_TTKOM0424	31,40	0,38	1,23	33,00	31,21	12.606	400	129.177	0,31	30.04.2024	27	▲
F_TUPRS0424	171,11	-2,45	2,69	177,58	170,06	20.967	705	80.642	8,98	30.04.2024	27	▼
F_VAKBN0424	15,03	0,74	4,09	15,41	14,25	5.451	197	195.316	12,04	30.04.2024	27	▲
F_VESTL0424	84,80	-4,55	3,15	89,77	84,80	7.165	228	32.614	2,63	30.04.2024	27	▼
F_YKBNK0424	28,90	1,98	8,00	29,94	28,18	33.139	2.787	656.129	7,54	30.04.2024	27	▲

*Yukarı yönlü trend beklentisi için son işlem gününde fiyat ve açık pozisyon yüzde değişimleri pozitif olan kontratlar baz alınırken; aşağı yönlü trend beklentileri için son işlem gününde fiyattaki negatif yüzde değişmeye karşılık, yine son işlem günündeki açık pozisyonundaki pozitif yüzde değişme durumu dikkate alınmıştır. Belirtilen bu iki durum haricindeki fiyat ve açık pozisyon değişimleri için ise yatay/nötr işareti kullanılmıştır.

Yasal Çekinceler

Burada yer alan bilgiler INVESTAZ Yatırım Menkul Değerler A.Ş. tarafından genel bilgilendirme amacı ile hazırlanmıştır. Yatırım bilgi, yorum ve tavsiyeleri yatırım danışmanlığı kapsamında değildir. Yatırım danışmanlığı hizmeti, SPK tarafından yetkilendirilmiş yetkili kuruluşlar tarafından kişilerin risk ve getiri tercihleri dikkate alınarak sözleşme imzalanmak suretiyle kişiye özel olarak sunulmaktadır. Burada yer alan yorum ve tavsiyeler ise genel nitelikte olup tavsiyede bulunanların kişisel görüşlerine dayanmaktadır. Herhangi bir yatırım aracının alım-satım önerisi ya da getiri vaadi olarak yorumlanmamalıdır. Bu görüşler mali durumunuz ile risk ve getiri tercihlerinize uygun olmayabilir. Bu nedenle, sadece burada yer alan bilgilere dayanarak yatırım kararı verilmesi beklentilerinize uygun sonuçlar doğurmayabilir. Tüm veriler, INVESTAZ Yatırım Menkul Değerler A.Ş tarafından güvenilir olduğuna inanılan kaynaklardan alınmıştır. Burada yer alan fiyatlar, veriler ve bilgilerin tam ve doğru olduğu garanti edilemez; içerik, haber verilmeksizin değiştirilebilir. Bu kaynakların kullanılması nedeni ile ortaya çıkabilecek hatalardan veya zararlılardan kurum çalışanları ile INVESTAZ Yatırım Menkul Değerler A.Ş. Sorumlu değildir.

- InvestAZ Yatırım'da hisse hesabınız var ise ViOP hesabı açmak için telefon ile talimat vermeniz yeterli.
- InvestAZ Yatırım e-Şubeden ViOP ve Hisse hesaplarınız arasında kolaylıkla bakiye aktarabilirsiniz.
- ViOP kontrat işlemi yaptığınızda gün sonunda tüm bakiyeniz nemalanır.
- Nakit teminat tamamlama saati 11:00'dır.
- Viop hesabınızdan cari hesabınıza teminat çekme son saat 15:30'dur.
- Teminat yatırma son saat 19:00'dır.
- Saat 15:40'dan sonra gelen teminatlar ertesi gün nemalandırılır.
- ViOP konusunda detaylı eğitim taleplerinizi egitim@investaz.com.tr adresine yazabilirsiniz.
- Risk üstlenmeden sanal/deneme hesap açmak için genelmudurluksatis@investaz.com.tr adresine talebinizi yazabilirsiniz.

MARGİN CALL SAATİ KURUMUMUZDA 14:30 OLARAK UYGULANMAKTADIR.

HESAP AÇMAK İÇİN TIKLAYINIZ

InvestAZ Yatırım Menkul Değerler

Adres: Büyükdere Caddesi, Özsezen İş Merkezi,C Blok No:126 Esentepe, Şişli

Kaynaklar : INVESTAZ Yatırım Araştırma, Matriks ve Finnet Raporu

Hazırlayan Birim: InvestAZ Yatırım Araştırma ve Strateji Departmanı

Web Adresi : www.investaz.com.tr

Mail: arastirma@investaz.com.tr

Tel: 90 (212) 238 88 88

Yasal Çekinceler

Burada yer alan bilgiler INVESTAZ Yatırım Menkul Değerler A.Ş. tarafından genel bilgilendirme amacı ile hazırlanmıştır. Yatırım bilgi, yorum ve tavsiyeleri yatırım danışmanlığı kapsamında değildir. Yatırım danışmanlığı hizmeti, SPK tarafından yetkilendirilmiş yetkili kuruluşlar tarafından kişilerin risk ve getiri tercihleri dikkate alınarak sözleşme imzalanmak suretiyle kişiye özel olarak sunulmaktadır. Burada yer alan yorum ve tavsiyeler ise genel nitelikte olup tavsiyede bulunanların kişisel görüşlerine dayanmaktadır. Herhangi bir yatırım aracının alım-satım önerisi ya da getiri vaadi olarak yorumlanmamalıdır. Bu görüşler mali durumunuz ile risk ve getiri tercihlerinize uygun olmayabilir. Bu nedenle, sadece burada yer alan bilgilere dayanarak yatırım kararı verilmesi beklentilerinize uygun sonuçlar doğurmayabilir. Tüm veriler, INVESTAZ Yatırım Menkul Değerler A.Ş tarafından güvenilir olduğuna inanılan kaynaklardan alınmıştır. Burada yer alan fiyatlar, veriler ve bilgilerin tam ve doğru olduğu garanti edilemez; içerik, haber verilmeksizin değiştirilebilir. Bu kaynakların kullanılması nedeni ile ortaya çıkabilecek hatalardan veya zararlardan kurum çalışanları ile INVESTAZ Yatırım Menkul Değerler A.Ş. Sorumlu değildir.